

Guide des matières

Comment choisir son bijou ?
Rien de plus simple ! Suivez ce guide.

1 L'OR : DÉNOMINATIONS ET DÉCLINAISONS

Métal précieux par excellence, vous retrouverez l'or sous trois couleurs :

OR JAUNE

Sous sa teinte naturelle, l'or est d'une couleur jaune intense et chaleureuse.

OR ROSE

Résultant d'un alliage d'or pur, d'argent et de cuivre, l'or se pare d'une délicate couleur rose.

OR BLANC

Allié à du palladium ou de l'argent, l'or sera blanc, moderne et chic.

2 PLAQUÉ OR

Les bijoux plaqués or sont des bijoux dont la base en métal est recouverte d'une couche d'or, d'une épaisseur minimum de 3 millièmes de millimètres. Reproduction très réussie de l'or véritable, le plaqué or permet d'offrir ou de s'offrir des bijoux même avec un petit budget.

3 DORÉ À L'OR

Le terme doré à l'or sert à définir un bijou composé d'un métal courant, comme le laiton, recouvert d'une fine couche d'or.

4 ARGENT

Blanc et brillant, l'argent renvoie naturellement la lumière. Métal précieux, l'argent offre l'avantage d'être relativement accessible. Le métal à choisir pour une touche chic et sobre.

5 VERMEIL

Association entre l'argent, qui le compose, et l'or, qui le recouvre, le vermeil possède l'éclat de l'or, tout en étant plus accessible et plus léger. Un mariage parfait

Guide des pierres

Les pierres précieuses caractéristiques 1/2

LES PIERRES PRÉCIEUSES

LE DIAMANT

Le diamant est une pierre incolore scintillant des mille éclats de l'arc-en-ciel. La plupart du temps, les diamants naturels sont plus ou moins blancs.

LE RUBIS

De couleur variant du rose soutenu au rouge vif saturé, le rubis est une pierre dure et stable, considérée comme la pierre de l'amour.

L'ÉMERAUDE

D'une couleur variant du vert pastel au vert profond, l'émeraude est la plus délicate des pierres précieuses, sublimée par sa transparence.

LE SAPHIR

Majoritairement connu pour ses teintes bleues intenses, le saphir peut néanmoins se parer d'autres couleurs plus rares : le jaune, le vert, le rose, le blanc ou même le noir.

PIERRES ARTIFICIELLES

OXYDE DE ZIRCONIUM

L'oxyde de zirconium est considéré comme une des plus belles imitations du diamant par ses caractéristiques physiques et optiques relativement similaires.

SYNTHÉTIQUES

Difficile à distinguer des pierres naturelles, les pierres synthétiques sont créées en laboratoire pour offrir des alternatives aux pierres naturelles.



Guide des pierres

Les pierres précieuses caractéristiques 2/2

LES PIERRES FINES

L'AGATE

Pierre d'origine volcanique naturellement grise et transparente, l'agate peut être colorée pour répondre à toutes vos envies.

L'AIGUE-MARINE

À la recherche d'une pierre qui rappelle les reflets de la mer ? L'aigue-marine, avec ses reflets bleu clair et bleu-vert, est celle qu'il vous faut !

L'AMBRE

Résine végétale issue des conifères, choisissez l'ambre pour ses reflets chauds et orangés.

L'AMÉTHYSTE

Élégante et originale, l'améthyste se décline en diverses nuances de mauve, du pâle au très foncé, et plus rarement, de vert.

LA CITRINE

Capable de rayer le verre, la citrine est une pierre dure et solaire, caractérisée par la couleur jaune qui lui donne son nom.

LA CORNALINE

Qu'elle soit translucide ou opaque, rouge sombre ou rouge-orangée, la cornaline est le bon choix pour vous apaiser.

LE GRENAT

Pour une pierre d'un rouge vif intense, le grenat est le bon choix ! Pour une plus grande originalité, optez pour ses autres coloris naturels, tels que le rose ou le bleu.

LE JADE

Pierre de mystères et de légendes, le jade désigne deux minéraux : la jadéite et la néphrite. Si elle est le plus souvent verte, la jadéite peut également se parer d'autres couleurs tels que le blanc, le noir ou la couleur lavande.

L'HÉMATITE

Appelée "pierre de sang", l'hématite saura vous convaincre, que vous la choisissiez grise, noire, rouge ou encore brune !

L'OEIL-DE-TIGRE

Jaune doré ou mordoré, l'œil-de-tigre, qu'il soit translucide ou opaque, vous convaincra avec ses reflets chatoyants.

L'ONYX

Que vous la préfériez parfaitement noire ou noire rayée de blanc, l'onyx est une pierre à la couleur intense.

L'OPALE

Pierre réputée pour ses magnifiques couleurs arc-en-ciel qui se produisent en fonction du changement d'angle sous lequel elle est observée.

LA PIERRE DE LUNE

Caractérisée par son reflet bleu argenté et sa couleur blanc laiteux, la pierre de lune est la pierre de la féminité par excellence.

LE QUARTZ

Pierre résistante aux coloris variés, le quartz saura combler tous vos désirs. Envie d'une touche de douceur ? Le quartz rose est celui qu'il vous faut !

LE SPINELLE

Pierre à l'éclat incomparable et à la palette de couleurs très étendue, le spinelle est un choix unique pour vous démarquer avec élégance.

LA TOPAZE

Majoritairement incolore, souvent dorée, jaune, ou encore verte, et plus rarement bleue, une chose est sûre : la topaze est la pierre de l'énergie !

LA TURQUOISE

Amenée en Europe par les Turcs, la turquoise est la pierre qu'il vous faut si vous recherchez des teintes bleutées et vertes !

LE ZIRCON

Pierre aux nombreuses couleurs différentes et à la brillance proche du diamant, le zircon est une excellente alternative aux pierres précieuses, grâce à sa grande résistance !

















Guide des pierres

Comment reconnaître un diamant ?


LE DIAMANT

Pierre précieuse d'exception, le diamant voit sa qualité déterminée par la méthode des 4C :

1 LE CARAT : L'unité de poids des diamants est le carat, équivalent à 0,20 grammes. Le poids de la pierre détermine sa grosseur, donc son diamètre.

																
Carats	0,05	0,10	0,20	0,25	0,30	0,40	0,50	0,70	0,90	1,00	1,25	1,50	1,75	2,00	2,50	3,00
ø m/m	2,5	3,0	3,8	4,1	4,5	4,8	5,2	5,8	6,3	6,5	6,9	7,4	7,6	8,2	8,8	9,4

2 LA COULEUR : les plus recherchés sont les diamants les plus proches du blanc.




D/E/F

Blanc
exceptionnel



G/H/I/J

Blanc



K/L/M

Légèrement
teinté



N/O/P/Q/R

Très légèrement
jaune



S/T/U/V/W/X/Y/Z

Légèrement
jaune

3 LA TAILLE (CUT) : la qualité de taille révèle l'éclat et la beauté du diamant. La taille la plus commune est la taille brillant (ronde) composée de 57 facettes.

4 LA PURETÉ (CLARITY) : qui dépend de la présence ou non d'inclusions et de leur nombre

- « VVS » : minuscules inclusions, pouvant difficilement être décelées au microscope.
- « VS » : très petites inclusions difficiles à voir sous grossissement x10.
- « SI » : petites inclusions visibles sous grossissement x10.
- « I/P » : inclusions à peine visibles à l'œil nu.

Guide des perles

Comment reconnaître les perles ?
Rien de plus simple ! Suivez ce guide.

LES PERLES

Rendues uniques par leur formation sous-marine, découvrez les différents types de perles et ce qui les caractérisent. De diverses couleurs, elles révèlent leur beauté lorsqu'elles sont exposées à la lumière, dévoilant des variations de nuances.

Si elles peuvent sembler proches visuellement, elles se distinguent en trois catégories :

PERLE FINE

C'est une perle qui se forme sans intervention humaine.

Cette formation intervient alors qu'un grain de sable ou un parasite se loge dans l'huître, provoquant une irritation.

PERLE D'IMITATION

Manufacturée, sa valeur varie selon la matière utilisée pour sa fabrication.

PERLE DE CULTURE

C'est une perle formée de la même façon qu'une perle fine, sauf que pour entraîner la réaction, c'est l'homme qui est à l'origine du processus. Ceci permet de récupérer une plus grande quantité de perles.



LES PERLES AKOYA



Les perles Akoya, principalement produites au Japon, naturellement rosées, jaunes, crèmes et vertes sont retraitées pour devenir champagne, blanches ou argentées.

LES PERLES D'EAU DOUCE



Les perles d'eau douce sont légèrement plus petites que leurs homologues des mers, et se déclinent dans un large éventail de couleurs naturelles, y compris des subtiles nuances de blanc, crème et rose pâle.

LES PERLES DE TAHITI



Connues pour leurs couleurs naturelles noires et grises, leurs teintes profondes varient du vert émeraude, bronze ou encore bleu qui feront d'elles les stars des colliers, bracelets et boucles d'oreilles.

LES PERLES DES MERS DU SUD



Les perles des mers du Sud sont les perles de culture les plus rares au monde. Et sont exceptionnellement grosses et lisses. Leur éclat hors du commun offrira un résultat éblouissant à vos bijoux.

L'entretien

Comment bien entretenir vos bijoux ?
Rien de plus simple ! Suivez ce guide.

Parce que vos bijoux vous sont précieux, ils nécessitent toute votre attention :

1

Au quotidien, retirez-les avant toute activité à risque ainsi qu'avant de dormir pour ne pas les accrocher.

3

Pensez à ranger vos bijoux dans leurs écrins pour éviter le frottement entre eux.

2

Évitez de les mettre en contact avec des matériaux qui pourraient les abîmer ou les salir (eau de mer, produits corrosifs, shampoing...).

4

Redonnez-leur de l'éclat en les lavant à l'eau savonneuse avec une brosse douce, puis séchez-les à l'aide d'un tissu en microfibre ou d'une peau de chamois.

Trouver sa taille

Comment trouver sa taille de bijoux ?
Rien de plus simple ! Suivez ce guide.



Pour les colliers suivez cette image.

Pour les bagues, suivez la prochaine page.

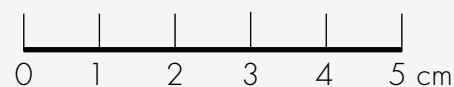
Guide des bagues

Posez une de vos bagues sur le baguier, lorsque l'intérieur de votre bague touche le trait du cercle, c'est la taille qui vous correspond.

BAGUIER À IMPRIMER

Assurez-vous que le baguier a bien été imprimé à 100%
Mesurez l'échelle. Elle doit faire 5cm.

Échelle



46

47

48

49

50

51

52

53

54

55

56

57

58

59

60

61

62

63

64

65

66

67

68

69

70

Guide des pierres du mois

A la recherche d'une pierre à la symbolique forte et qui vous corresponde ?
Et si vous choisissiez la pierre correspondant à votre mois de naissance ?
Votre bijou portera ainsi une partie de votre histoire !

JANVIER

Le grenat et la tsavorite



Alors que le grenat est une pierre de force, de joie de vivre et d'énergie, la tsavorite confère sérénité et passion et vous aide à vous concentrer sur vos forces. A vous de faire votre choix !

FÉVRIER

L'améthyste



Pierre de la plénitude et de la sagesse, elle contribuera à vous apaiser, à développer votre créativité et favorisera votre détermination.

MARS

L'aigue-marine



Pierre des marins favorisant la navigation heureuse, la couleur de l'aigue-marine rappelle l'océan. Appréciee également des voyageurs, elle aide à consolider les liens et à favoriser la communication.

AVRIL

Le diamant



Pierre synonyme de perfection, le diamant confère force et sagesse. Il s'agit également de la pierre représentant l'engagement, ce qui en fait la pierre idéale pour une bague de fiançailles.

MAI

L'émeraude



Pierre de l'espoir, apporté par sa couleur verte naturelle, c'est également une pierre révélatrice de beauté. Elle appelle à la bienveillance et à l'honnêteté et confère sa protection à celui ou celle qui la porte.

JUIN

La perle



Pierre symbole de la féminité, la perle appelle à la relaxation et à la sagesse. Peu importe la couleur de la perle que vous choisissiez, elle met en avant votre gratitude et votre humilité.

JUILLET

Le rubis



Pierre de la passion, symbolisée par sa couleur feu, le rubis représente le courage. Par sa protection, il apporte également sécurité et sérénité à son ou sa propriétaire.

AOÛT

Le péridot vert



Pierre aux propriétés équilibrantes, le péridot vert procure joie et paix intérieure à celui ou celle qui le porte. Il contribue également à une meilleure confiance en soi en réduisant le stress.

SEPTEMBRE

Le saphir



Pierre symbole de vérité et de fidélité, le saphir confère positivité à son ou sa propriétaire. Etant donné ses vertus, il s'agit de la pierre précieuse traditionnellement offerte lors de fiançailles.

OCTOBRE

La tourmaline



« Pierre aux multiples couleurs », la tourmaline représente l'alliance du ciel et de la terre. Associée aux énergies positives, cette pierre véhicule quiétude, joie et bonheur.

NOVEMBRE

La citrine



Pierre à l'influence tonifiante venant de sa couleur citron, qui lui donne son nom, la citrine illumine la personnalité de celui ou celle qui la porte. Elle attire également la prospérité et l'abondance.

DÉCEMBRE

La tanzanite et la topaze bleue



Pierre de l'harmonie par excellence, la topaze contribue à la sérénité en favorisant la communication et la concentration.

Pierre rare provenant d'un seul gisement, la tanzanite est une pierre d'accomplissement de soi. Elle stimule l'esprit et incite au dépassement de soi afin de devenir meilleur.